



CONCEPT

BY KATIA

SOFT
LINO



Follow us!



Katia



1x



LEVEL

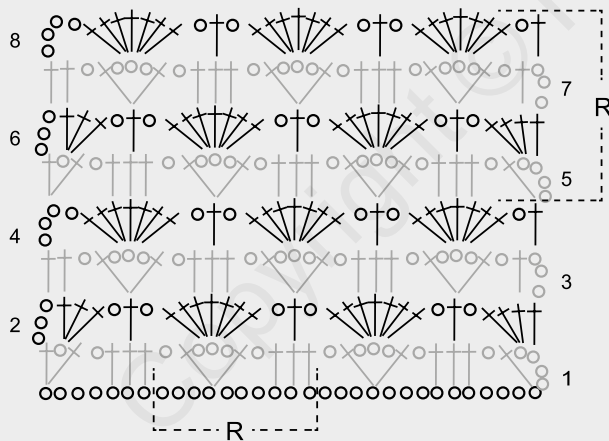




SOFT LINO

PAÑUELO / FOULARD / SCARF / HALSDOEK / TUCH / SCIARPETTA

GRÁFICO A / GRAPHIQUE A / GRAPH A / GRAFIEK A /
HÄKELSCHRIFT A / GRAFICO A



R Repetir / Répéter / Repeat / Herhalen / Wiederholen / Ripetere

○ 1 p. de cadeneta / 1 m. chaînette / 1 chain st / 1 losse / 1 Luftm. / 1 catenella

⊕ 1 p. alto / 1 bride / 1 double crochet / 1 stokje / 1 Stäbchen / 1m. alta

ES | PAÑUELO

MEDIDAS

43 cm de ancho x 210 cm de alto, aprox.

MATERIALES

SOFT LINO col. 602: 1 ovillo

Ganchillo: nº 3,5 mm

Puntos empleados: *P. de cadeneta, p. alto, P. fantasía:* (ver gráfico A)

Ver puntos básicos:

www.katia.com/es/academy

MUESTRA DEL PUNTO

A *p. fantasía*, ganchillo nº 3,5 mm
10x10 cm = 2 motivos y 7 vtas.

REALIZACIÓN

Montar 81 p. de *cadenetas* y trab. a *p. fantasía* según el gráfico A.

Trab. hasta terminar el ovillo, procurando terminar en una de las vtas pares, **cortar** el hilo y **rematar**.

FR | FOULARD

DIMENSIONS

43 cm x 210 cm environ

FOURNITURES

Qualité SOFT LINO col. nº 602: 1 pelote

Crochet: nº 3,5 mm

Points employés: *M. chaînette, bride, Pt fantaisie* (voir graphique A)

Voir points de base sur

www.katia.com/fr/academy

ÉCHANTILLON

(10 cm x 10 cm)

2 motifs et 7 rgs au *pt fantaisie*,
avec le crochet nº 3,5

RÉALISATION

Monter 81 *m. chaînette* et croch. au *pt fantaisie* selon le graphique A.

À la fin de la pelote (s'arranger pour

terminer à un rg sur l'envers), **couper** le fil, le passer dans la dernière m. et serrer pour **terminer**.

EN | SCARF

MEASUREMENTS

16 7/8" wide x 82 5/8" long (43 cm x 210 cm) approx.

MATERIALS

SOFT LINO 1 ball col. 602

Crochet hook: size E4 (U.S.)/(3.5 mm)

Stitches: *Chain st, double crochet, Pattern st:* (see graph A)

See basic stitches at:

www.katia.com/en/academy

GAUGE

Using the size E4 crochet hook in *pattern st*: 2 motifs and 7 rows = 4x4"

INSTRUCTIONS

Chain 81 sts and work in *pattern st* following graph A.

Work until the end of the ball of yarn, making sure to finish on an even row. **Cut** the yarn and **fasten off**.

NL | HALSDOEK

AFMETING

Ongeveer 43 cm breedte x 210 cm lengte.

BENODIGD MATERIAAL

SOFT LINO kl. 602: 1 bol

Haaknaald: nr. 3,5 mm

Gebruikte steken: *Lossen, stokjes, Fantasiesteek:* (zie grafiek A)

Zie basissteken bij:

www.katia.com/nl/academy

STEEKVERHOUDING

In *fantasiesteek*, haaknaald nr. 3,5 mm 10x10 cm = 2 motieven en 7 naalden

UITVOERING

81 *Lossen opz.* en haak *fantasiesteek* volgens grafiek A.

Haken tot het beëindigen v.d. bol garen, proberen om te eindigen met een v.d. even naalden, de draad **afknippen** en **wegwerken**.

DE | TUCH

MASSE

Ca. 43 cm breit x 210 cm lang

MATERIAL

SOFT LINO Fb. 602: 1 Knäuel

Häkelnadel: Nr. 3,5 mm

Muster: *Luftm., Stäbchen, Fantasiemuster:* (Siehe Häkelschrift A)

Siehe Grundmuster bei:

www.katia.com/de/academy

MASCHENPROBE

Fantasiemuster mit Häkelndl. Nr. 3,5 mm 10x10 cm = 2 Motive und 7 R.

ANLEITUNG

81 *Luftm. anschlagen* und *Fantasiemuster* gemäß Häkelschrift A arb.

Am Ende des Knäuels, am Ende einer geraden R., den Faden **abschneiden** und **vernähen**.

IT | SCIARPETTA

MISURE

Appros. 43 cm di larghezza x 210 cm di altezza

MATERIALE

SOFT LINO col. 602: 1 gomito

Uncinetto: 3,5 mm

Punti: *Catenella, M. Alta, Motivo:* (v. Grafico A)

Vedi Punti di Base su:

www.katia.com/it/academy

TENSIONE

Con l'uncinetto da 3,5 mm, a *Motivo* 10x10 cm = 2 motivi x 7 r.

REALIZZAZIONE

Avviare 81 *catenelle* e lavorare a *motivo* seguendo il grafico A.

Lavorare fino al termine del gomito, facendo in modo di terminare su una delle r. pari, **tagliare** il filo e **chiudere**.

Shop on katia.com 

300  YARNS
&  FABRICS
4800  PATTERNS

Lo pides en katia.com
lo recibes de tu tienda más cercana

Commandez sur katia.com
soyez livré par la boutique la plus
proche de chez vous

Order at katia.com
receive it from your nearest local store

Je bestelt bij katia.com
en jouw dichtstbijzijnde
winkel verzorgt de levering

Du bestellst auf katia.com
und erhältst es von einem
katia-händler

Lo chiedi su katia.com
lo ricevi dal negozio a te più vicino



CONCEPT

BY KATIA

SOFT
LINO



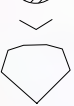
Follow us!




Katia



1x



LEVEL

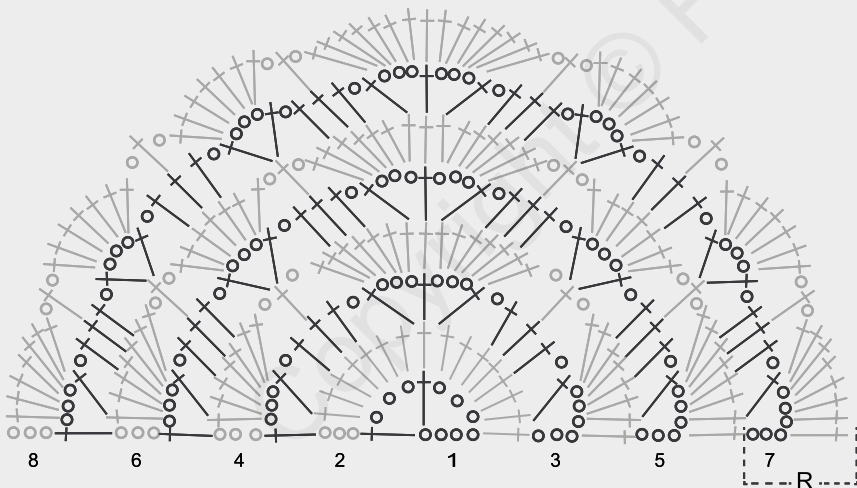




SOFT LINO

CHAL / CHÂLE / SHAWL / SJAAL / SCHULTERTUCH / SCIALLE

GRÁFICO A / GRAPHIQUE A / GRAPH A / GRAFIEK A /
HÄKELSCHRIFT A / GRAFICO A



R Repetir / Répéter / Repeat / Herhalen / Wiederholen / Ripetere

○ 1 p. de cadeneta / 1 m. chaînette / 1 chain st / 1 losse / 1 Luftm. / 1 catenella

⊕ 1 p. alto / 1 bride / 1 double crochet / 1 stokje / 1 Stäbchen / 1m. alta

ES | CHAL

MEDIDAS

200 cm de ancho x 88 cm de alto, aprox.

MATERIALES

SOFT LINO col. 600: 1 ovillo

Ganchillo: nº 3,5 mm

Puntos empleados: *P. de cadeneta*,
p. alto, *P. fantasía*: (ver gráfico A)

Ver puntos básicos en:

www.katia.com/es/academy

MUESTRA DEL PUNTO

A *p. fantasía*, ganchillo nº 3,5 mm
10 x 10 cm = 2 motivos y 6,5 vtas.

REALIZACIÓN

Montar 3 p. de *cadenetas* y trab. a *p. fantasía* según el gráfico A.

Al terminar las vtas del gráfico A, continuar trab. según las vtas 7ª y 8ª continuamente. Trab. hasta terminar el ovillo, **cortar** el hilo y **rematar**.

FR | CHÂLE

DIMENSIONS

200 cm x 88 cm environ

FOURNITURES

Qualité SOFT LINO col. nº 600 : 1 pelote

Crochet: nº 3,5 mm

Points employés: *M. chaînette*, *bride*, *Pt fantasie* (voir graphique A)

Voir points de base sur:

www.katia.com/fr/academy

ÉCHANTILLON

(10 cm x 10 cm)

2 motifs et 6,5 rgs au *pt fantasie*, avec le crochet nº 3,5

RÉALISATION

Monter 3 *m. chaînette* et croch. au *pt fantasie* selon le graphique A.

À la fin des rgs du graphique A, continuer à croch. en répétant les 7^e et 8^e rgs.
À la fin de la pelote, **couper** le fil, le passer dans la dernière m. et serrer pour **terminer**.

EN | SHAWL

MEASUREMENTS

78 3/4" wide x 34 5/8" deep (200 cm x 88 cm), approx.

MATERIALS

SOFT LINO: 1 ball col. 600

Crochet hook: Size E4 (U.S.)/(3.5 mm)

Stitches: *Chain st, double crochet, Pattern st:* (see graph A)

See basic stitches on:

www.katia.com/en/academy

GAUGE

Using the size E4 crochet hook in *pattern st*: 2 motifs x 6.5 rows = 4 x 4"

INSTRUCTIONS

Chain 3 sts and work in *pattern st* following graph A.

When all the rows of graph A have been completed, continue working rows 7 & 8 continually.

Work until the end of the ball of yarn, then **cut** the yarn and **fasten off**.

NL | SJAAL

AFMETING

Ongeveer 200 cm breedte x 88 cm lengte.

BENODIGD MATERIAAL

SOFT LINO kl. 600: 1 bol

Haaknaald: nr. 3,5 mm

Gebruikte steken: *Lossen, stokjes, Fantasiesteek:* (zie grafiek A)

Zie basissteken bij:

www.katia.com/nl/academy

STEEKVERHOUDING

In *fantasiesteek*, haaknaald nr. 3,5 mm
10x10 cm = 2 motieven en 6,5 naalden.

UITVOERING

3 *Lossen opz.* en haak *fantasiesteek* volgens grafiek A.

Nadat de naalden van grafiek A gehaakt zijn, continu verderhaken volgens de 7e en de 8e naald.

Haken tot de bol garen beëindigd is, de draad **afknippen** en **wegwerken**.

DE | SCHULTERTUCH

MASSE

Ca. 200 cm breit x 88 cm lang

MATERIAL

SOFT LINO Fb. 600: 1 Knäuel

Häkelnadel: Nr. 3,5 mm

Muster: *Luftm., Stäbchen, Fantasiemuster:* (Siehe Häkelschrift A)

Siehe Grundmuster bei:

www.katia.com/de/academy

MASCHENPROBE

Fantasiemuster mit Häkelndl. Nr. 3,5 mm
10x10 cm = 2 Motive und 6,5 R.

ANLEITUNG

3 *Luftm. anschlagen* und *Fantasiemuster* gemäß Häkelschrift A arb.

Wenn die R. von Häkelschrift A beendet sind, die 7. und 8. R. stets wiederholen.

Am Ende des Knäuels den Faden **abschneiden** und **vernähen**.

IT | SCIALLE

MISURE

Appros. 200 cm di larghezza x 88 cm di altezza

MATERIALE

SOFT LINO col. 600: 1 gomitolò

Uncinetto: 3,5 mm

Punti: *Catenella, M. Alta, Motivo:* (v. Grafico A)

Vedi Punti di Base su:

www.katia.com/it/academy

TENSIONE

Con l'uncinetto da 3,5 mm, a *Motivo*
10x10 cm = 2 motivi x 6,5 r.

REALIZZAZIONE

Avviare 3 *catenelle* e lavorare a *motivo* seguendo il grafico A.

Alla fine delle r. del grafico A, cont. lavorando sempre le r. 7 e 8.

Lavorare fino al termine del gomitolò, **tagliare** il filo e **chiudere**.

Shop on katia.com 

300  **YARNS**
&  **FABRICS**
4800  **PATTERNS**

Lo pides en katia.com
lo recibes de tu tienda más cercana

Commandez sur katia.com
soyez livré par la boutique la plus
proche de chez vous

Order at katia.com
receive it from your nearest local store

Je bestelt bij katia.com
en jouw dichtstbijzijnde
winkel verzorgt de levering

Du bestellst auf katia.com
und erhältst es von einem
katia-händler

Lo chiedi su katia.com
lo ricevi dal negozio a te più vicino